

بِسْمِ اللّٰهِ الرَّحْمٰنِ الرَّحِیْمِ

بررسی صنعت سیمان

بررسی شرکت سیمان شاهرود

تهیه شده توسط: واحد تحلیل کارگزاری خبرگان سهام

کارشناس تحلیل: غلامرضا ترابی زاده



بخش اول- بررسی صنعت سیمان در ایران

بخش دوم- بررسی شرکت سیمان شاهرود

بررسی صنعت سیمان

معرفی سیمان:

سیمان، از هشت ماده اصلی آهک، سیلیکا، آلومینا، مگنیزیا، اکسید آهن، سولفات کلسیم، سولفور تری اکسید و آلکالین (نمک قلیایی) تشکیل می‌شود. مواد مورد استفاده برای ساخت سیمان، خواص شیمیایی و فیزیکی آن را تعیین می‌کنند.

سیمانی که پس از سفت شدن حتی زمانی که در زیر آب نگهداری می‌شود، استحکام آن افزایش می‌یابد

سیمان
هیدرولیک

در شرایط مرطوب یا زیر آب سفت نمی‌شود. بلکه در هنگام خشک شدن سفت می‌شود و با دی اکسید کربن موجود در هوا واکنش می‌دهد.

سیمان غیر
هیدرولیک

سیمان



بررسی صنعت سیمان

معرفی انواع سیمان:

کاربرد	نوع سیمان
کارهای معمولی مانند: اسکلت‌های بتنی، راهسازی، پل‌سازی، مخازن آب، بلوک‌های سیمانی، دیوارچینی، کف فرش خیابان‌ها	پرتلند معمولی تیپ ۱
کارهای بتنی حجیم مانند سد بتنی، شرایطی که خطر حمله ضعیف سولفات وجود دارد، در صورت وجود همزمان سولفات و کلرید، بتن‌ریزی در هوای گرم	پرتلند اصلاح شده تیپ ۲ پرتلند پوزولانی پرتلند سرباره‌ای
بتن‌ریزی در هوای سرد، زمانی که نیاز به مقاومت زودرس در بتن داریم.	پرتلند زودگیر تیپ ۳
کارهای حجیم بتنی که در معرض حمله سولفات نیستند، بتن‌ریزی در هوای گرم	پرتلند دیرگیر و کم حرارت تیپ ۴
مقابله در برابر حمله سولفاتی قوی در بتن‌ریزی در معرض آب دریا یا روی خاک حاوی سولفات	پرتلند ضد سولفات تیپ ۵
کارهای تزئینی مانند نمای ساختمان، ملات و اندودهای سیمانی تزئینی	سیمان سفید
کارهای بنایی و ملات	سیمان رنگی
	سیمان بنایی
حفاری چاه‌های نفت	سیمان حفاری
شرایطی که نیاز به مقاومت اولیه بالا است، در هوای سرد	سیمان پرآلومین

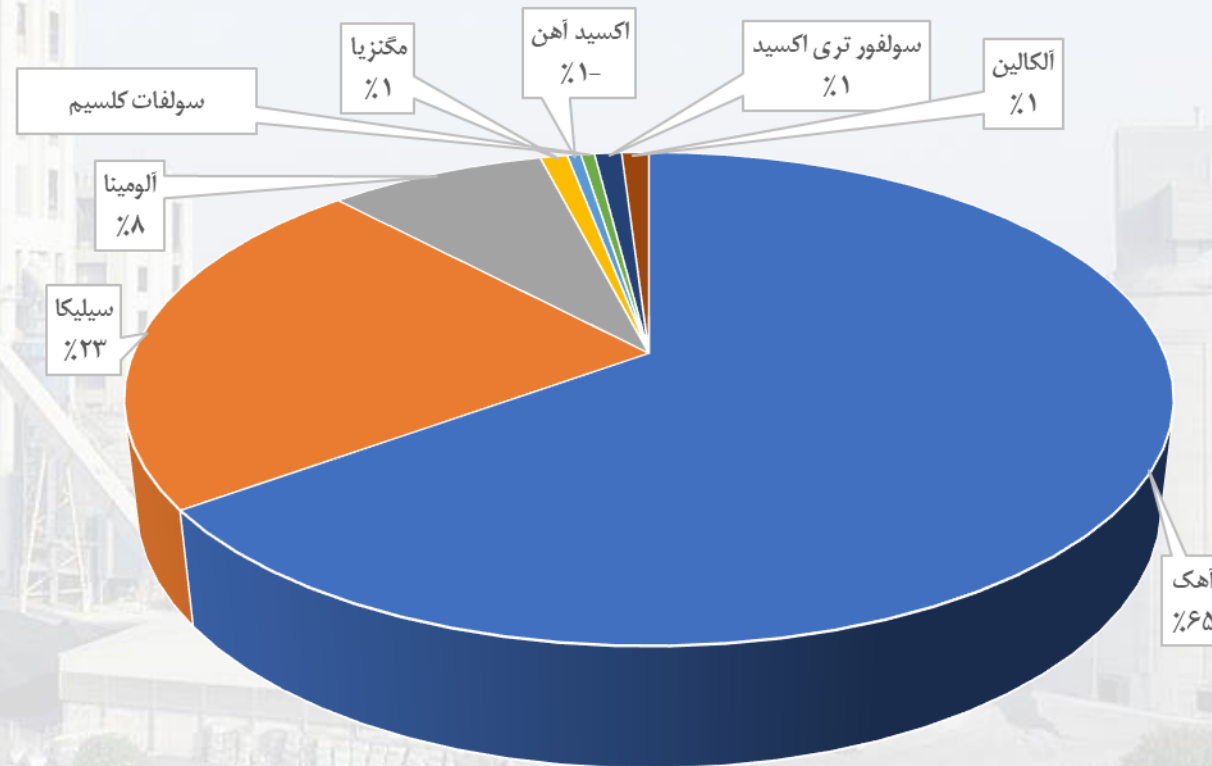


بررسی صنعت سیمان

معرفی انواع سیمان:



درصد وزنی مواد اولیه در تولید سیمان

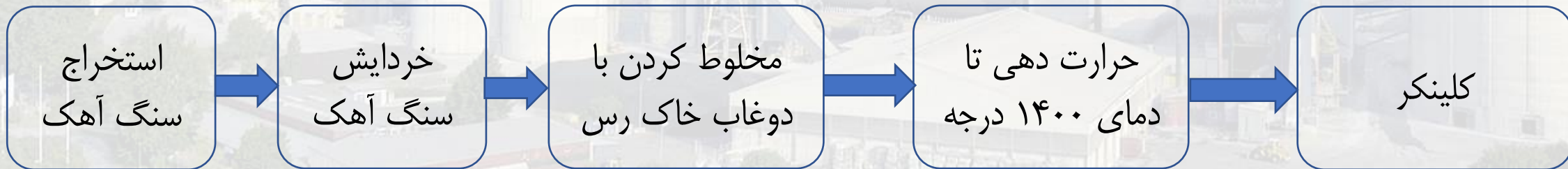


بررسی صنعت سیمان

معرفی کلینکر:

با حرارت دادن به مواد خام مورد استفاده در تولید سیمان، ماده‌ای به نام «کلینکر» به وجود می‌آید. با آسیاب کردن این ماده و افزودن ترکیباتی نظیر گچ به آن، سیمان تشکیل می‌شود.

کلینکر در واقع دانه‌های حرارت دیده در تولید سیمان پرتلند می‌باشد که قطری بین ۳ تا ۲۵ میلیمتر دارند و از حرارت دادن آلومینیوم سیلیکات (خاک رس) و سنگ آهک در طی مرحله کوره سیمان بدست می‌آیند.



بررسی صنعت سیمان

معرفی کلینکر:

کلینکر با سیمان تفاوت دارد و در اصل جزو مواد اولیه‌ی تولید آن به شمار می‌رود. بسیاری از کارخانجات سیمان که خودشان توانایی تولید کلینکر را ندارند، آن را از دیگر کارخانه‌ها خریداری می‌کنند. تولید این ماده آلودگی‌های زیست‌محیطی زیادی با خود دارد و به همین دلیل هم بسیار از کشورها ترجیح می‌دهند آن را به صورت آماده از دیگر کشورها خریداری کنند. ایران جزو بزرگ‌ترین صادرکنندگان کلینکر در خاورمیانه به شمار می‌روند.

به طور کلی برای تولید سیمان با استفاده از کلینکر می‌توان از دو روش خشک و تر استفاده کرد. در روش تر، مواد اولیه‌ی تولید سیمان (شامل کلینکر) را در آب با هم مخلوط و سپس آسیاب می‌کنند. در روش خشک نیز، این مواد را بدون آب با هم مخلوط و آسیاب می‌کنند. برای تولید سیمان، کلینکر به تنهایی کافی نیست و برای این که سیمان ما خواص فیزیکی و شیمیایی لازم را داشته باشد، باید مواد دیگری هم به آن اضافه شود.



بررسی صنعت سیمان

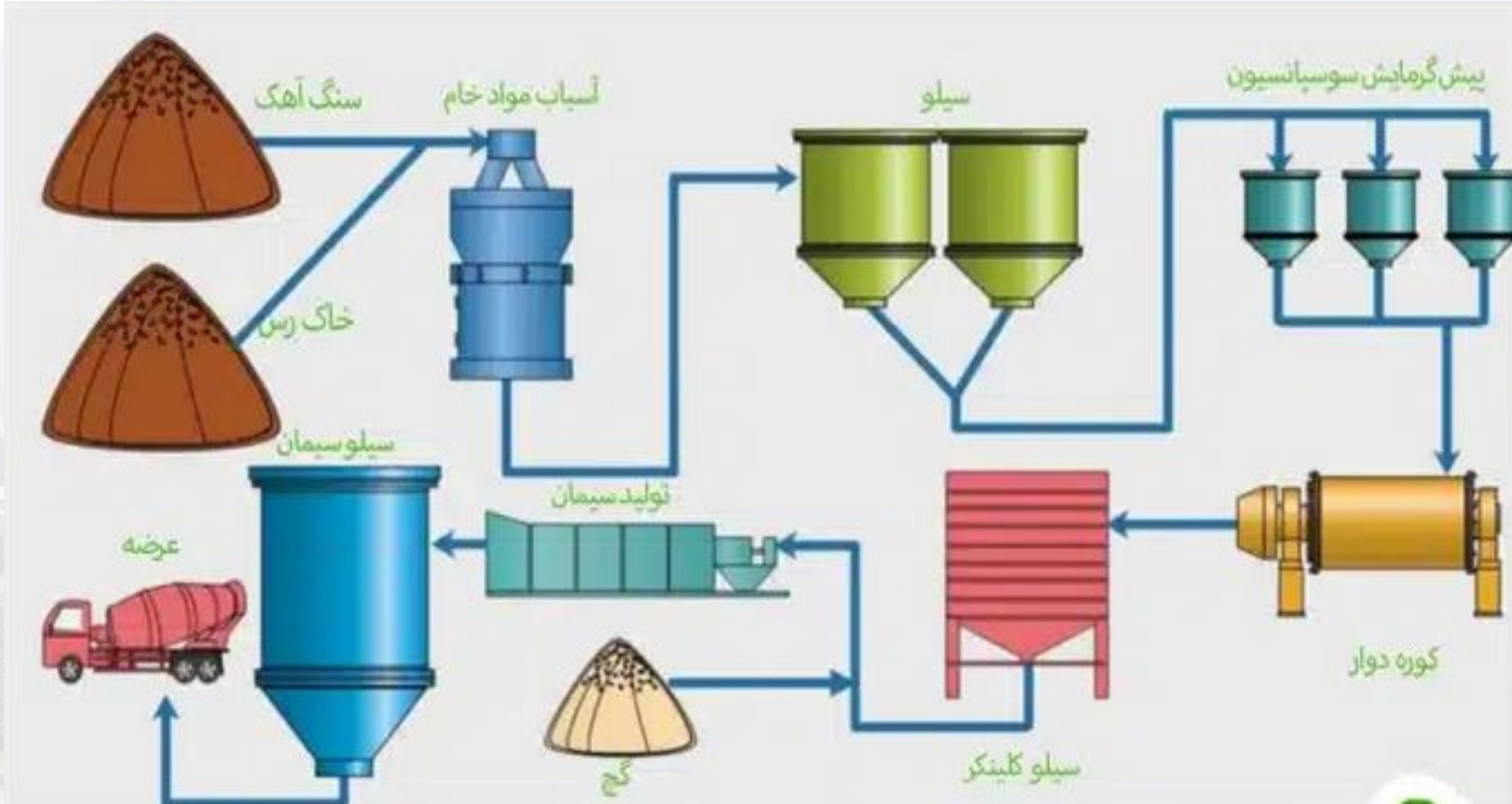
معرفی انواع سیمان:

نام مواد	نقش در ساختار سیمان
آهک	کافی نبودن مقدار آهک، مقاومت و زمان گیرش کاهش می‌یابد. در طرف مقابل، آهک زیاد باعث تورم و کاهش سلامت می‌شود.
سیلیکا	ویژگی استحکام سیمان، از سیلیکا موجود در آن نشأت می‌گیرد.
آلومینا	زمان گیرش، به میزان آلومینای موجود در ترکیب سیمان‌ها بستگی دارد. استفاده بیش از حد آلومینا باعث کاهش استحکام می‌شود.
مگنزی	این ماده نیز بر روی استحکام تاثیرگذار است. استفاده بیش از ۲ درصد مگنزی در ترکیب سیمان، کاهش استحکام را به همراه خواهد داشت.
اکسید آهن	این ماده به عنوان یک کمک ذوب در ترکیب سیمان‌ها مورد استفاده قرار می‌گیرد. محصول این واکنش، بر روی سختی و استحکام تاثیر می‌گذارد.
سولفات کلسیم	تاثیر اصلی سولفات کلسیم بر روی کاهش زمان گیرش است.
سولفور تری اکسید	این ماده بر روی مقاومت در برابر اثرات مخرب شیمیایی سولفات‌ها و همچنین میزان جمع شدگی تاثیر می‌گذارد.
آلکالین	کاهش میزان نفوذیری سیمان‌ها مورد استفاده قرار می‌گیرد.



بررسی صنعت سیمان

مراحل تولید سیمان:



صنعت سیمان در ایران

شرکت سیمان شاهرود



بررسی صنعت سیمان

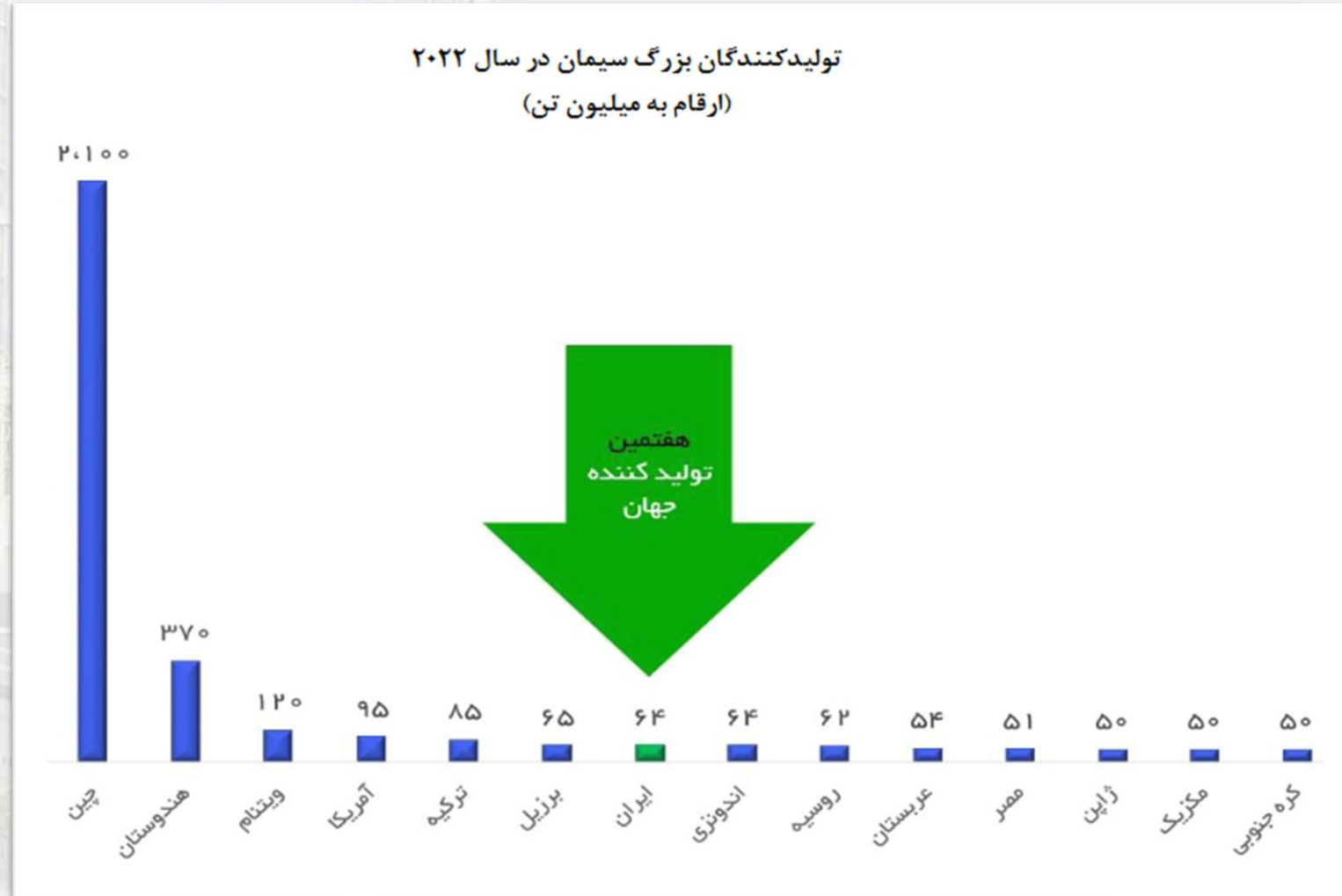
عناصر اصلی در بهاء تمام شده سیمان:

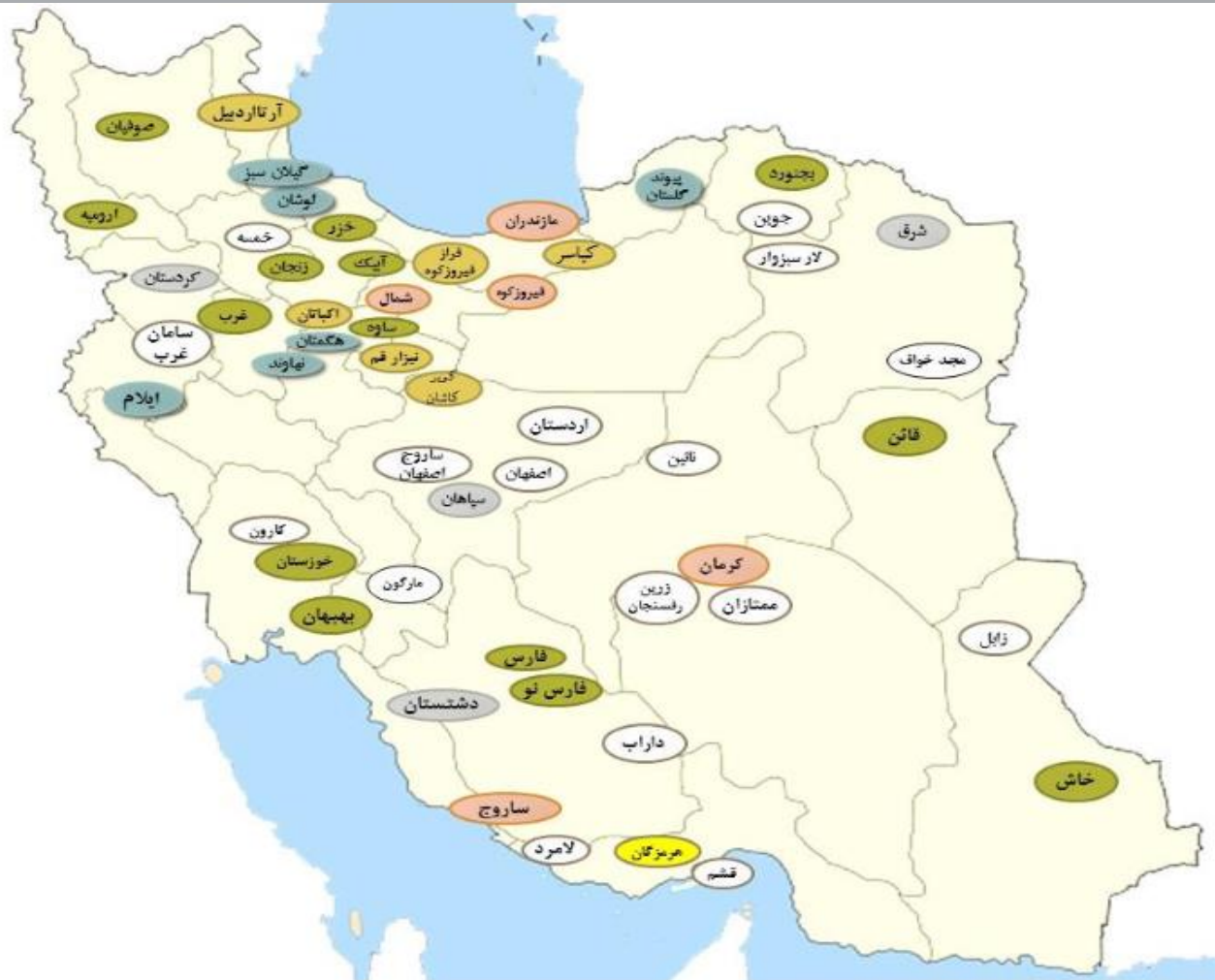
۴- گاز و مازوت

۳- هزینه حمل

۲- دستمزد

۱- مواد مستقیم (آهن - مارل)





بخش خصوصی

فارس و خوزستان

امید

سیمان تهران

غدیر

سیدکو

اسپتدار



بررسی صنعت سیمان

سیمان در ایران

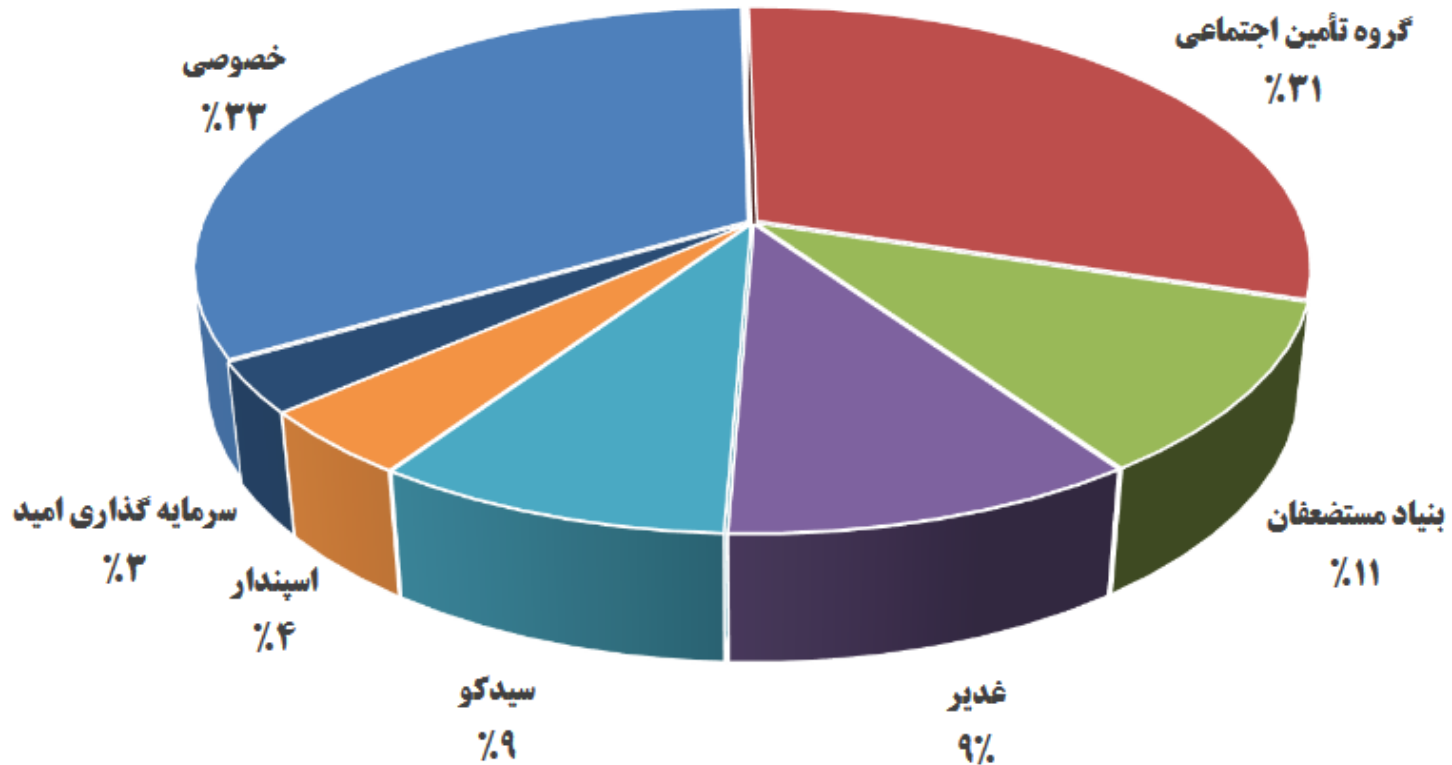
میزان تولید، تحویل و صادرات سیمان (مقادیر به میلیون تن)					
سال	تولید کلینکر	تولید سیمان	تحویل سیمان	صادرات سیمان و کلینکر	مصرف داخلی سیمان
۱۴۰۱	۷۳/۳	۶۴/۲	۶۴/۲	۱۵/۱	۵۹/۹
۱۴۰۰	۷۲	۶۲/۷	۶۲/۶	۱۳/۶	۵۸/۴
۱۳۹۹	۷۰/۹	۶۸/۳	۶۸/۸	۱۳/۹	۶۳/۷
۱۳۹۸	۶۶/۲	۶۰/۴	۵۹/۸	۱۴/۵	۵۴/۱
۱۳۹۷	۶۱/۹	۵۵/۴	۵۴/۷	۱۲/۳	۴۹
۱۳۹۶	۵۸/۷	۵۵/۷	۵۶/۱	۱۲	۴۸/۹
۱۳۹۵	۵۷/۶	۵۵/۲	۵۵/۱	۱۳	۴۷/۸
۱۳۹۴	۶۰/۱	۵۸/۷	۵۸/۸	۱۵/۱	۴۸/۶
۱۳۹۳	۷۰/۱	۶۶/۴	۶۶/۴	۱۷/۶	۵۴/۵



بررسی صنعت سیمان

سهم هلدینگ های سیمانی کشور در تولید سال ۱۴۰۱

نمودار سهم هلدینگ ها از تولید کلینکر در سال ۱۴۰۱



بررسی صنعت سیمان

هدینگ سیمان فارس خوزستان

واحد - تن

مقایسه تولید و تحویل سیمان هدینگ در ۱۲ ماهه ۱۴۰۰ و ۱۴۰۱

درصد تغییرات	۱۴۰۰	۱۴۰۱	عملکرد دوازده ماهه
-	۱۸,۴۸۶,۰۰۰	۱۸,۴۸۶,۰۰۰	ظرفیت اسمی تولید کلینکر
۲	۱۴,۶۳۴,۸۰۲	۱۴,۹۶۸,۴۴۳	تولید کلینکر
۴	۷۹	۸۲	راندمان نسبت به ظرفیت اسمی کلینکر
۳	۱۷,۸۵۱,۱۰۰	۱۸,۴۴۲,۲۴۰	ظرفیت اسمی تولید سیمان
۳	۱۳,۱۲۸,۹۵۹	۱۳,۵۸۱,۸۵۵	تولید سیمان
-	۷۴	۷۴	راندمان نسبت به ظرفیت اسمی سیمان
۴	۱۳,۰۸۲,۵۴۱	۱۳,۵۸۰,۸۸۵	کل تحویل سیمان
۱۷	۶۳۶,۷۸۷	۷۴۳,۲۴۴	صادرات سیمان
۳	۱۲,۴۴۵,۷۵۴	۱۲,۸۳۷,۶۴۱	تحویل سیمان در داخل کشور
(۱۰۰)	۹,۹۸۰	۰	تحویل کلینکر در داخل کشور
۸	۲,۰۸۵,۴۵۶	۲,۲۶۰,۵۰۷	صادرات کلینکر
۱۰	۲,۷۲۲,۲۴۳	۳,۰۰۳,۷۵۱	جمع صادرات سیمان و کلینکر
۴.۴	۱۵,۱۷۷,۹۷۷	۱۵,۸۴۱,۳۹۲	جمع کل تحویل سیمان به اضافه جمع کلینکر صادراتی
۱۸	۱,۱۷۰,۵۲۶	۱,۳۷۶,۱۷۶	موجودی کلینکر
۱۵	۲۳۱,۲۰۸	۲۶۴,۸۰۹	موجودی سیمان
۱۷	۱,۴۰۱,۷۳۴	۱,۶۴۰,۹۸۵	جمع موجودی



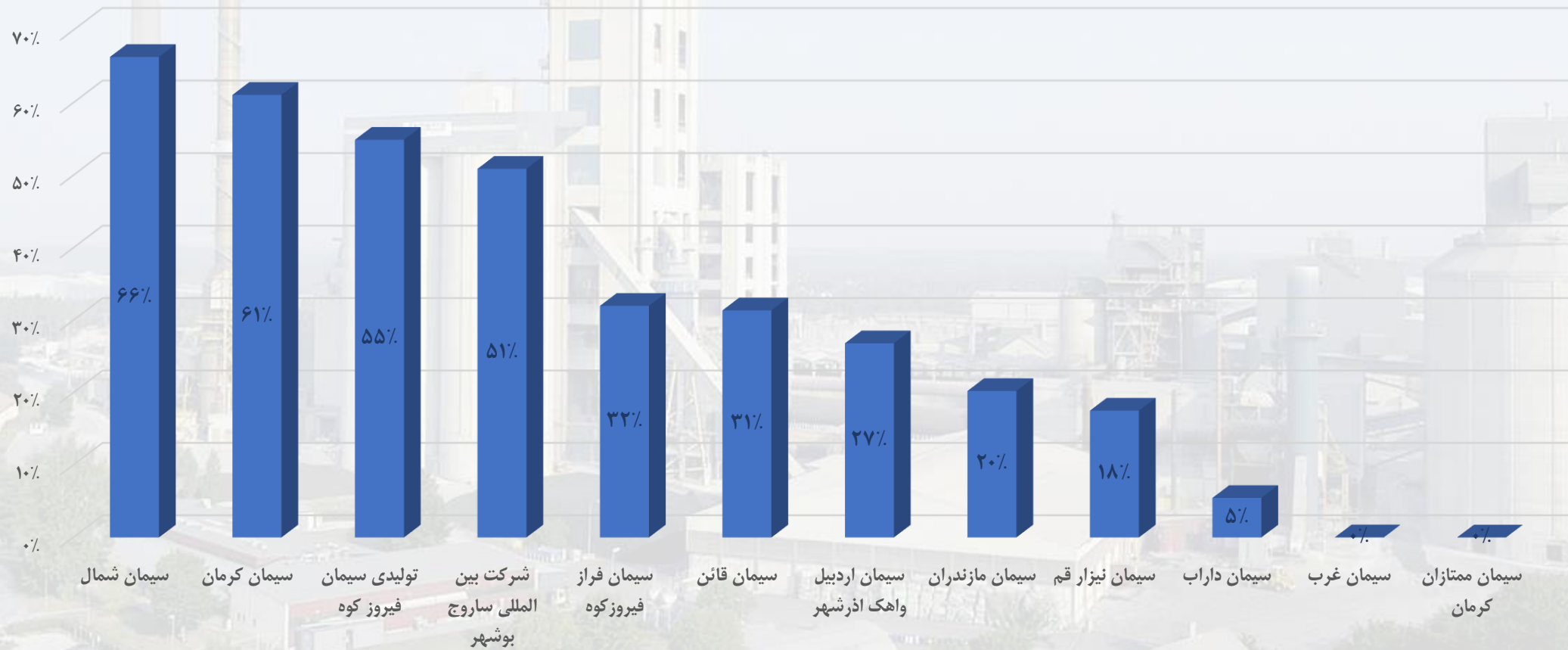
نام شرکت
شرکت سیمان آبیگ
شرکت سیمان فارس نو
شرکت سیمان فارس
شرکت سیمان بهبهان
شرکت سیمان خزر
شرکت سیمان نی ریز
شرکت سیمان غرب
شرکت سیمان دورود
شرکت سیمان بجنورد
شرکت سیمان خوزستان
شرکت سیمان خاش
شرکت سیمان ساوه



بررسی صنعت سیمان

سرمایه گذاری و توسعه صنایع سیمان


درصد مالکیت شرکت های سیمانی-سیدکو




صنعت سیمان در ایران

شرکت سیمان شاهرود

کارگزاری خیرگان سهام

 [khobregan](http://khobregan.com)

 [khobregansaham](https://www.instagram.com/khobregansaham)



بررسی صنعت سیمان

سرمایه گذاری و توسعه صنایع سیمان

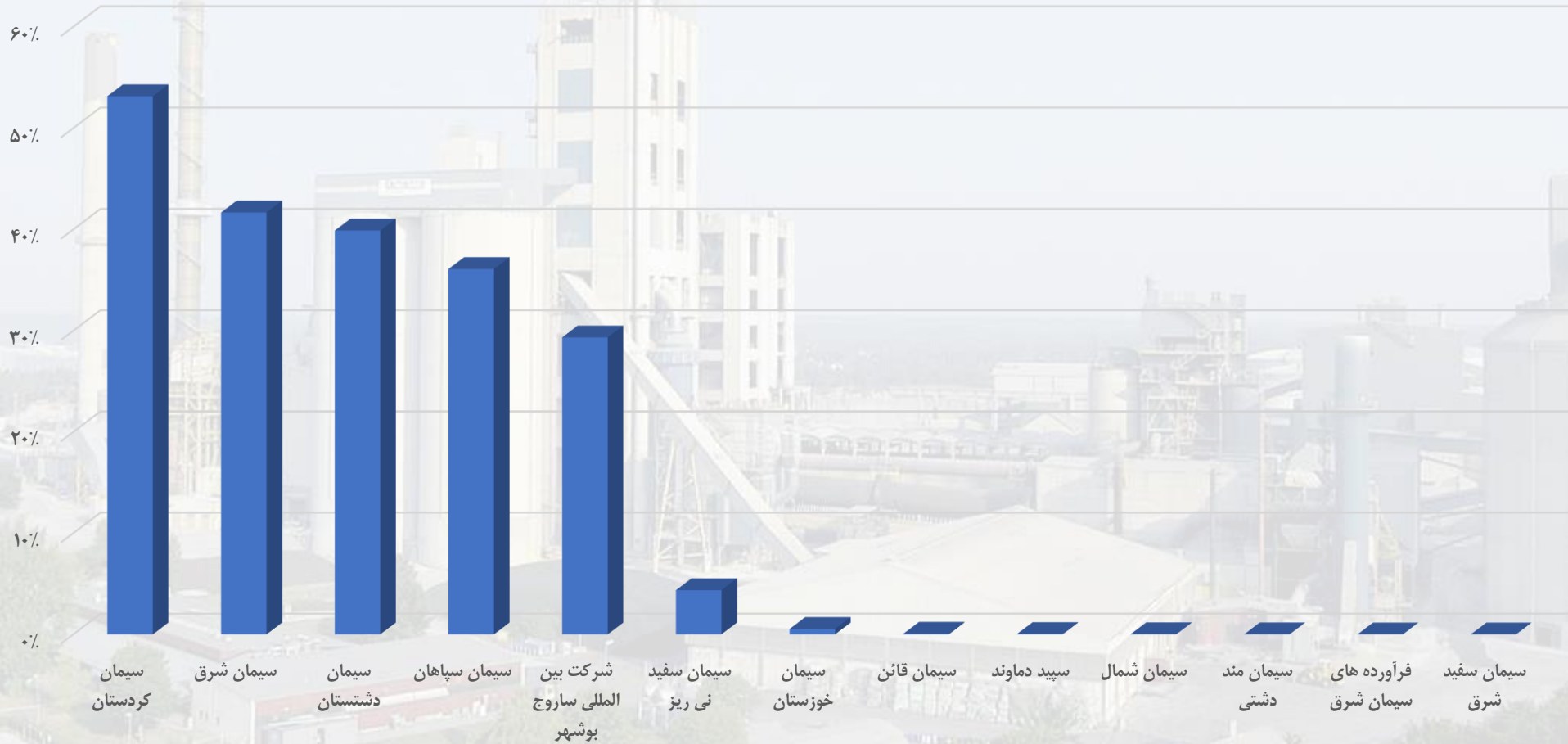
شاخص های عملکرد	۱۴۰۱	۱۴۰۰	۱۳۳۹	درصد تغییرات
تولید کلینکر (تن)	۶.۶۱۲.۸۵۹	۶,۳۷۵,۸۲۷	۶,۵۹۶,۳۶۴	+ ۴
تولید سیمان (تن)	۵.۱۹۶.۰۳۶	۵,۴۶۵,۵۷۴	۵,۶۵۶,۱۰۹	- ۵
مجموع فروش سیمان و کلینکر (تن)	۶.۴۴۸.۸۷۵	۶,۸۷۵,۱۶۵	۷,۱۶۰,۰۵۱	- ۶
فروش ریالی (میلیون ریال)	۴۳.۰۴۵.۶۶۹	۲۸,۴۲۷,۹۶۸	۱۷,۷۳۵,۶۷۳	+ ۵۱
سود ناخالص (میلیون ریال)	۲۱.۵۳۷.۴۶۹	۱۳,۱۸۰,۰۲۵	۸,۴۹۶,۵۳۲	+ ۶۳
سود عملیاتی (میلیون ریال)	۱۹.۱۸۷.۱۳۴	۱۱,۸۸۵,۹۴۹	۷,۴۳۷,۱۰۰	+ ۶۱
سود خالص (میلیون ریال)	۲۱.۲۵۱.۸۵۴	۱۳,۵۰۰,۳۷۴	۷,۲۲۴,۸۶۱	+ ۷۰
سود عملیاتی به فروش (درصد)	۴۵%	۴۲%	۴۲%	+ ۷
سود خالص به فروش (درصد)	۴۹%	۴۴%	۴۱%	+ ۱۲
تعداد کل پرسنل ۵ شرکت فرعی (با احتساب پیمانکار)	۲.۲۰۸	۲,۳۰۹	۲,۳۰۰	- ۴



بررسی صنعت سیمان

توسعه سرمایه و صنعت غدیر


درصد مالکیت شرکت های سیمانی-سغدیر




صنعت سیمان در ایران

شرکت سیمان شاهرود

کارگزاری خبرگان سهام

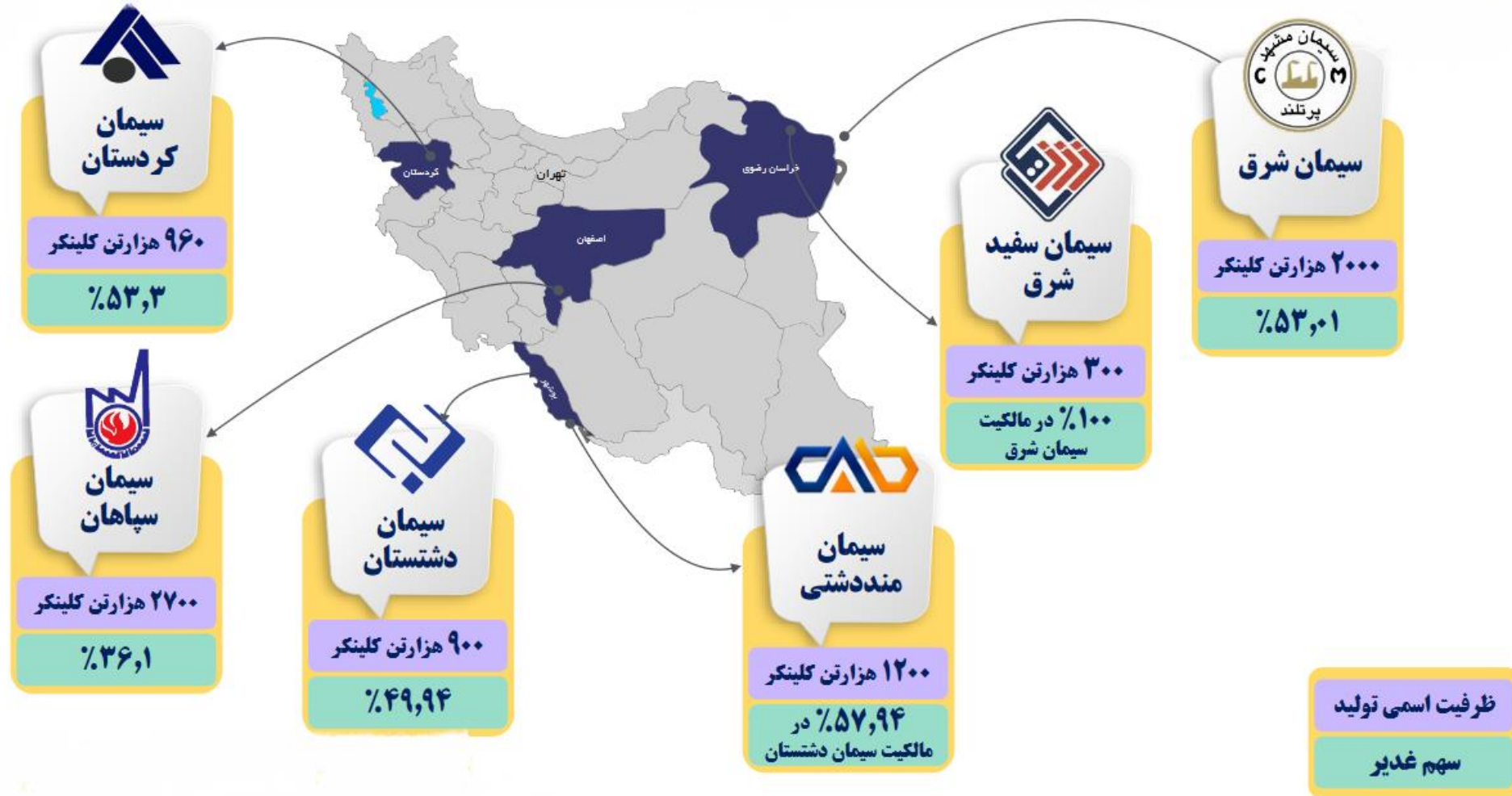
 [khobregan](http://khobregan.com)

 [khobregansaham](https://www.instagram.com/khobregansaham)



بررسی صنعت سیمان

توسعه سرمایه و صنعت غدیر



صنعت سیمان در ایران

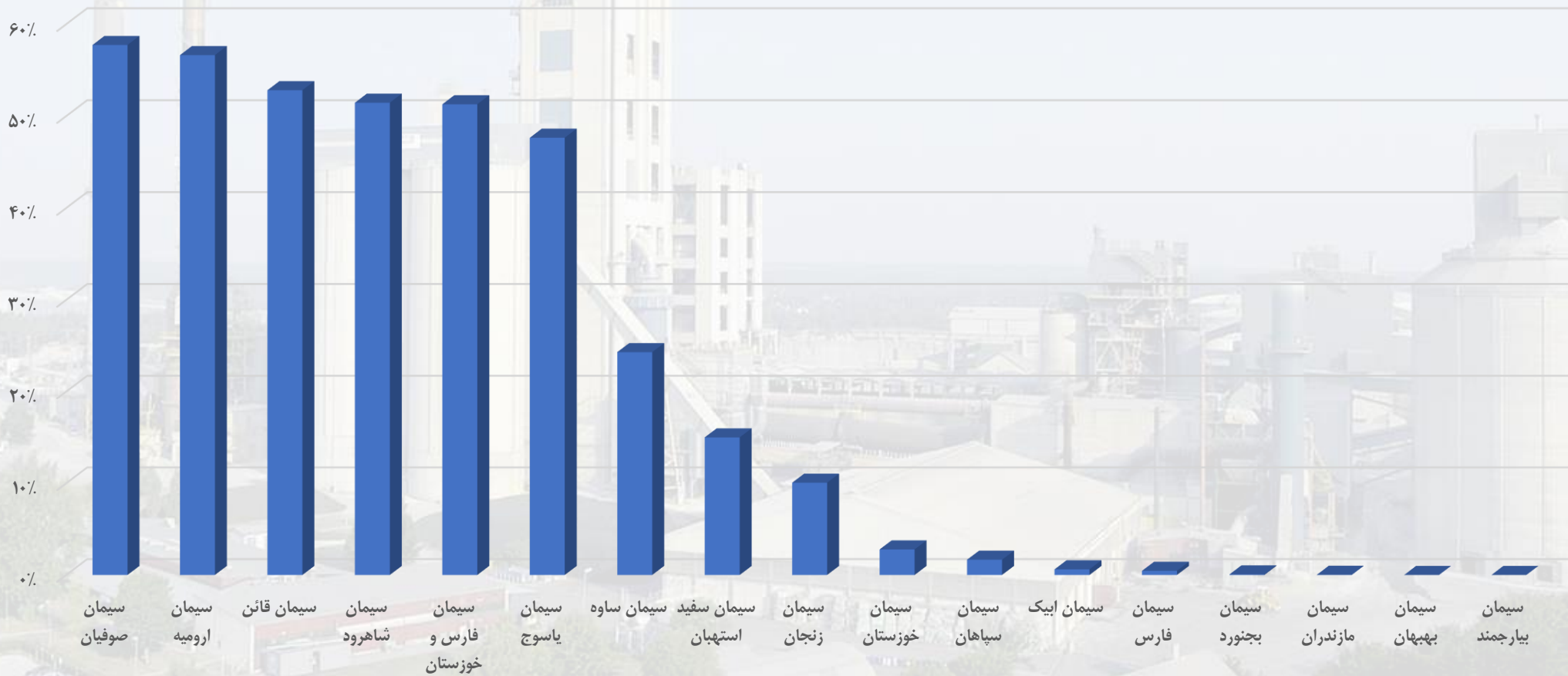
شرکت سیمان شاهرود



بررسی صنعت سیمان

شرکت سرمایه گذاری سیمان تأمین


درصد مالکیت شرکت های سیمانی-سیتا




صنعت سیمان در ایران

شرکت سیمان شاهرود

کارگزاری خبرگان سهام

 [khobregan](http://khobregan.com)

 [khobregansaham](https://www.instagram.com/khobregansaham)



بررسی صنعت سیمان

شرکت سرمایه گذاری سیمان تأمین

تولید سیمان		تولید کلینکر		شرح
۱۴۰۰	۱۴۰۱	۱۴۰۰	۱۴۰۱	
۱۹,۴	۲۰,۲	۲۰,۶	۲۰,۱	سیتا
۶۲,۷	۶۴,۲	۷۲	۷۳,۳	صنعت
۳۱	۳۱	۲۹	۲۹	درصد از صنعت



جمع فروش		صادرات سیمان و کلینکر		فروش داخلی سیمان		شرح
۱۴۰۰	۱۴۰۱	۱۴۰۰	۱۴۰۱	۱۴۰۰	۱۴۰۱	
۲۱,۳	۲۲,۸	۳,۵	۴,۱	۱۷,۹	۱۸,۷	سیتا
۷۲	۷۵	۱۳,۶	۱۵,۱	۵۸,۴	۵۹,۹	صنعت
۳۰	۳۰	۲۶	۲۷	۳۱	۳۱	درصد از صنعت



بررسی شرکت سیمان شاهرود



درصد	سهام	سهامدار/دارنده
۵۱٪	۴۱۷ M	شرکت سرمایه گذاری سیمان تامین-سهامی عام-
۴٪	۳۲ M	شرکت گروه مالی مهرگان تامین پارس-سهامی خاص-
۳٪	۲۳ M	موسسه صندوق بیمه اجتماعی روستائیان و عشایر
۲٪	۱۸ M	شخص حقیقی
۲٪	۱۵ M	شرکت سیمان داراب-سهامی عام-
۲٪	۱۵ M	شرکت سرمایه گذاری تدبیرگران آتیه ایرانیان-سهما
۱٪	۹ M	شرکت آرمان توسعه مبین مهر سپهر-سهامی خاص-

نام شرکت	سیمان شاهرود
درج شده در بازار	اول بورس
ارزش بازار (هزار میلیارد تومان)	۳.۵
EPS TTM	۶۲۷۶
P/E TTM	۷.۱۸
EPS FW	۱۰۲۶۱
P/E FW	۴.۴
سال مالی	۱۲/۲۹
درصد شناوری	۴۸٪



بررسی شرکت سیمان شاهرود

معرفی شرکت سیمان شاهرود

شرکت سیمان شاهرود در تاریخ ۱۳۶۳/۰۹/۲۶ تحت شماره ۲۱۲ در اداره ثبت شرکتهای شهرستان شاهرود به ثبت رسید، نوع شرکت در ابتدا سهامی خاص بوده که بعداً به موجب صورتجلسه مجمع عمومی فوق العاده مورخه ۱۳۶۶/۰۳/۱۴ به سهامی عام تغییر یافته است، به موجب پروانه بهره برداری شماره ۴۳۳۶ مورخه ۱۳۷۷/۰۵/۱۸ که توسط سازمان صنایع و معادن صادر شده بهره برداری از خط یک کارخانه، با ظرفیت ۶۹۰/۰۰۰ (تن) در سال در تاریخ ۱۳۷۷/۰۵/۱۸ آغاز شده و با اجرای طرح توسعه و افزایش ظرفیت به موجب پروانه بهره برداری صادره در تاریخ ۱۳۹۹/۱۲/۱۹ به ۱/۸۰۹/۶۰۰ تن سیمان سالیانه در سه شیفت میباشد. همچنین شرکت نسبت به اخذ پروانه بهره برداریدر تاریخ ۱۳۹۹/۱۲/۱۹ به ظرفیت ۱۲۴.۲۰۰ تن قطعات بتنی مسلح ، غیرمسلح و بتن سیال معمولی اقدام نموده است ولیکن هنوز جواز تاسیس اخذ نشده است و هیچگونه عملیات اجرایی آغاز نشده است.

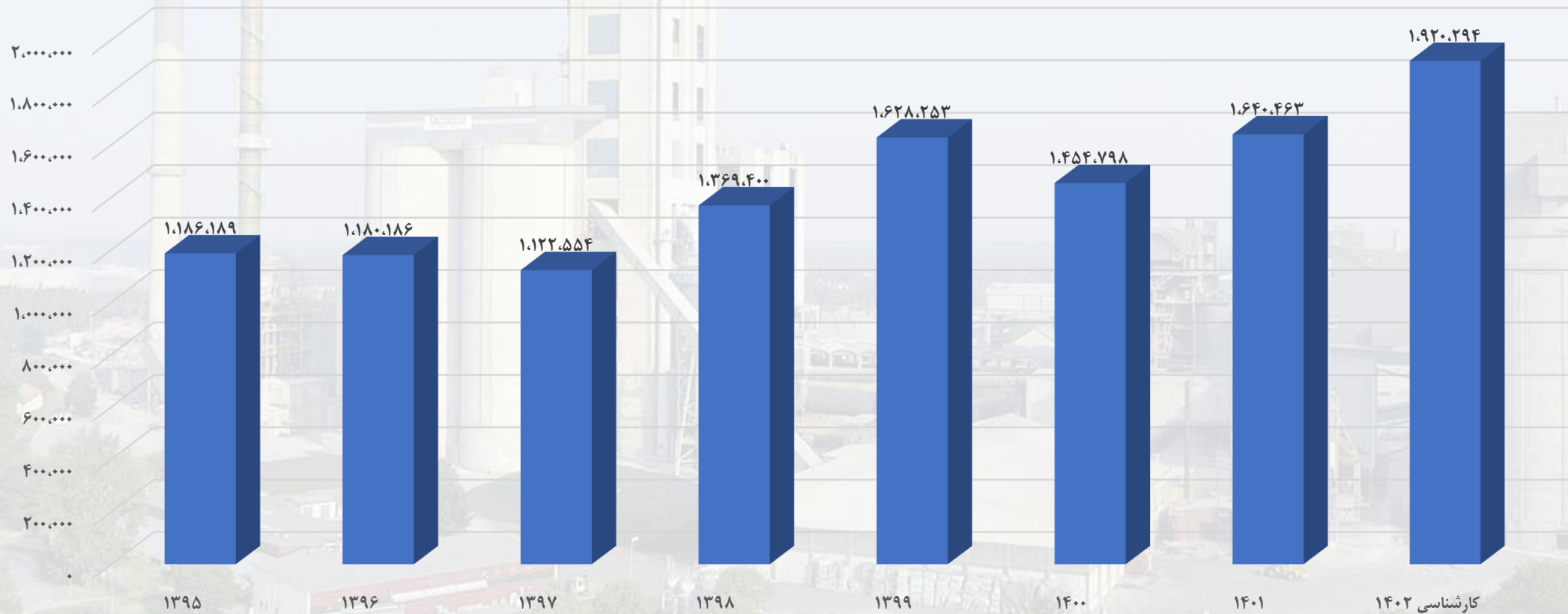


بررسی شرکت سیمان شاهرود

ظرفیت اسمی: ۱.۸۰۰.۰۰۰ تن

راندمان: ۹۰ درصد

مقدار فروش (تن)



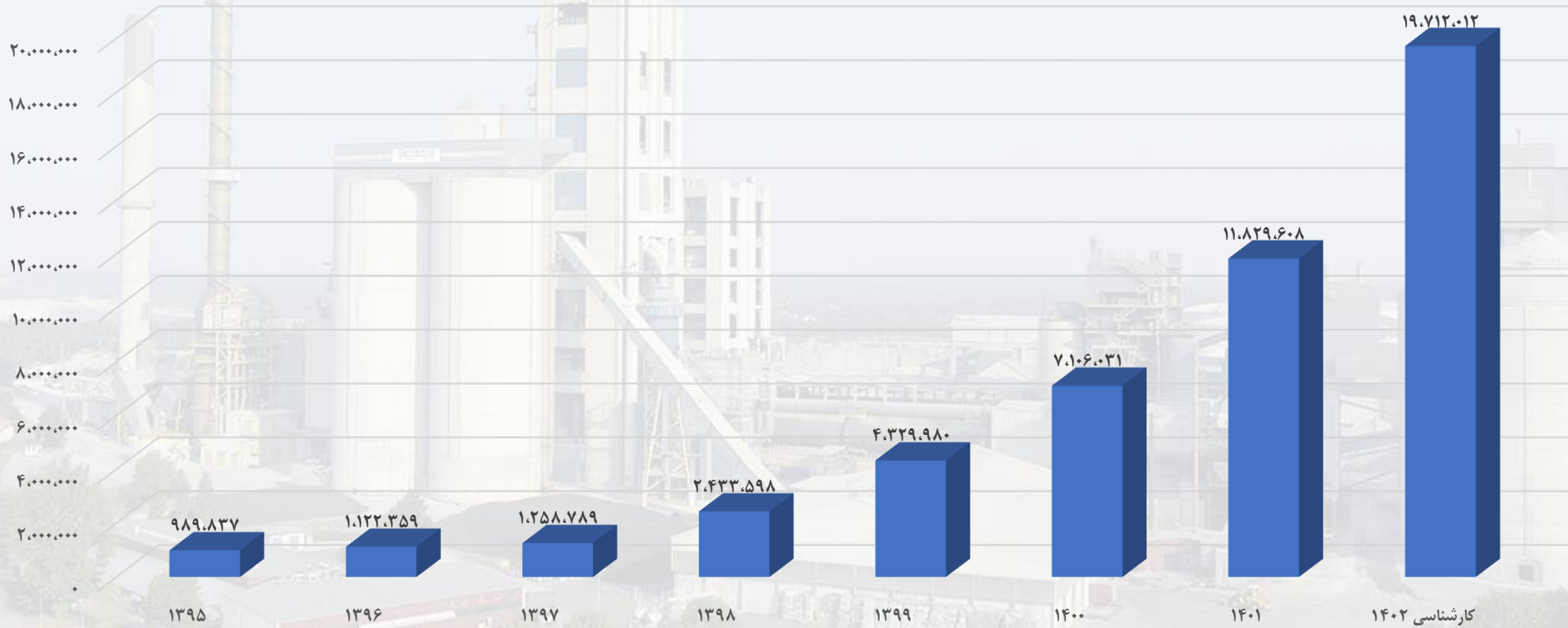
صنعت سیمان در ایران

شرکت سیمان شاهرود



بررسی شرکت سیمان شاهرود

مبلغ فروش (میلیون ریال)



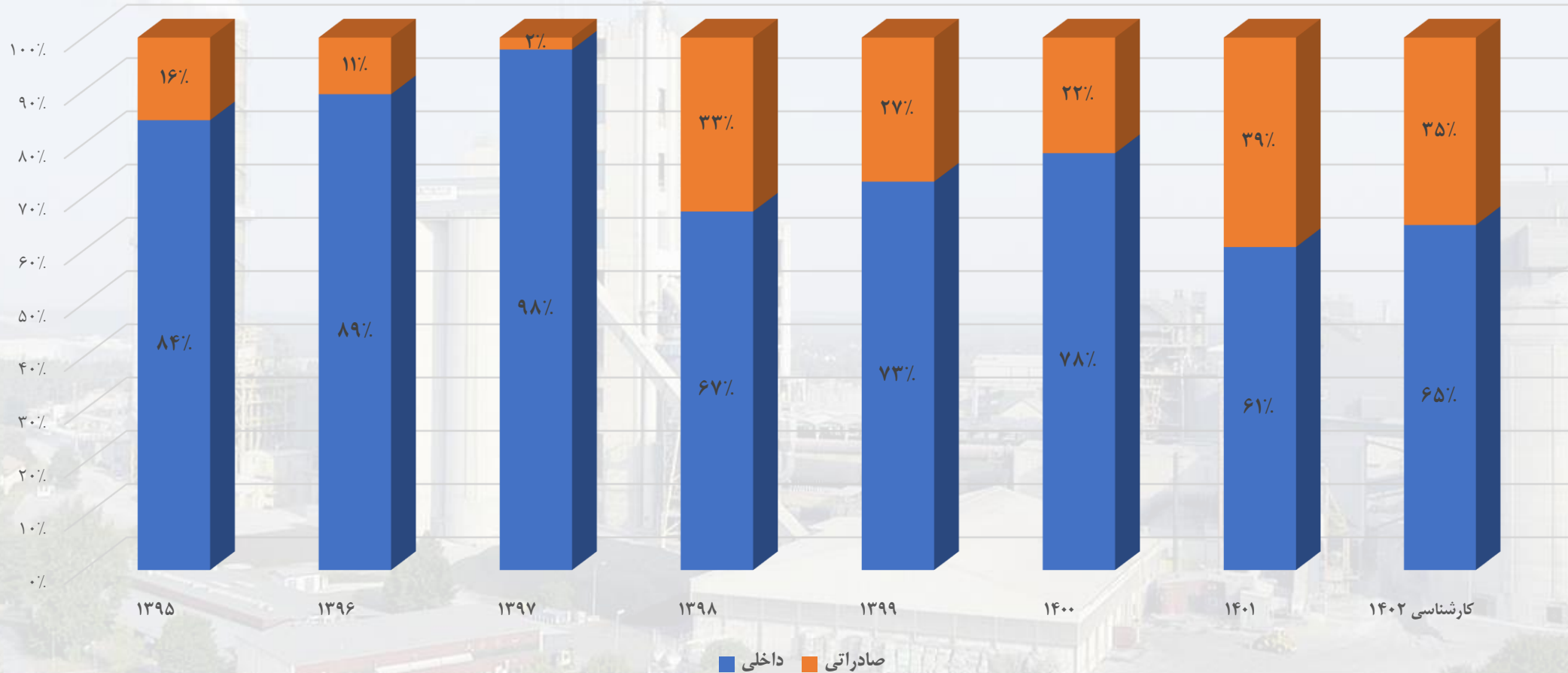
صنعت سیمان در ایران

شرکت سیمان شاهرود



بررسی شرکت سیمان شاهرود

ترکیب فروش (داخلی/صادراتی)



صنعت سیمان در ایران

شرکت سیمان شاهرود

کارگزاری خیرگان سهام

[khubregan](http://khubregan.com)

[khubregansaham](https://www.instagram.com/khubregansaham)



بررسی شرکت سیمان شاهرود

ارقام به میلیون ریال


نسبت به فروش	کارشناسی ۱۴۰۲	نسبت به فروش	۱۴۰۱	نسبت به فروش	۱۴۰۰	نسبت به فروش	۱۳۹۹	نسبت به فروش	۱۳۹۸	
۱۰۰٪	۱۹,۷۱۲,۰۱۲	۱۰۰٪	۱۱,۸۲۹,۶۰۸	۱۰۰٪	۷,۱۰۶,۰۳۱	۱۰۰٪	۴,۳۲۹,۹۸۰	۱۰۰٪	۲,۴۵۳,۶۰۲	درآمدهای عملیاتی
-۴۱٪	(۸,۰۷۰,۳۷۸)	-۴۷٪	(۵,۵۰۸,۷۹۸)	-۴۸٪	(۳,۴۲۷,۰۷۱)	-۴۶٪	(۱,۹۷۷,۵۱۸)	-۵۸٪	(۱,۴۲۳,۵۹۴)	بهای تمام شده درآمدهای عملیاتی
۵۹٪	۱۱,۶۴۱,۶۳۴	۵۳٪	۶,۳۲۰,۸۱۰	۵۲٪	۳,۶۷۸,۹۶۰	۵۴٪	۲,۳۵۲,۴۶۲	۴۲٪	۱,۰۳۰,۰۰۸	سود(زیان) ناخالص
-۱۶٪	(۳,۱۲۶,۸۵۹)	-۱۹٪	(۲,۲۳۳,۴۷۱)	-۱۱٪	(۷۵۱,۲۳۹)	-۱۲٪	(۵۳۷,۹۰۴)	-۱۶٪	(۳۸۴,۱۸۲)	هزینه های فروش، اداری و عمومی
۰٪	۱۰,۰۰۰	۰٪	۷,۶۹۶	۱٪	۴۰,۱۸۹	۳٪	۱۰۸,۳۱۲	۱٪	۱۵,۴۴۱	سایر درآمدها
۰٪	۰	۰٪	۰	۰٪	۰	۰٪	۰	۰٪	۰	سایر هزینه ها
۴۳٪	۸,۵۲۴,۷۷۴	۳۵٪	۴,۰۹۵,۰۳۵	۴۲٪	۲,۹۶۷,۹۱۰	۴۴٪	۱,۹۲۲,۸۷۰	۲۷٪	۶۶۱,۲۶۷	سود(زیان) عملیاتی
-۶٪	(۱,۱۲۰,۳۳۶)	-۶٪	(۶۸۰,۲۵۸)	-۴٪	(۳۱۵,۷۳۵)	-۳٪	(۱۱۰,۲۷۰)	-۴٪	(۱۰۹,۱۶۱)	هزینه های مالی
۷٪	۱,۴۰۰,۰۰۰	۷٪	۸۵۲,۲۱۹	۷٪	۵۰۹,۴۵۹	۳٪	۱۱۶,۶۴۱	۱٪	۳۱,۵۸۷	سایر درآمدها و هزینه های غیر عملیاتی
۴۵٪	۸,۸۰۴,۴۳۸	۳۶٪	۴,۲۶۶,۹۹۶	۴۴٪	۳,۱۶۱,۶۳۴	۴۵٪	۱,۹۲۹,۲۴۱	۲۴٪	۵۸۳,۶۹۳	سود(زیان) عملیات در حال تداوم قبل از مالیات
-۳٪	(۴۹۲,۸۰۰)	-۲٪	(۲۴۶,۰۶۸)	-۵٪	(۳۳۳,۴۶۳)	-۳٪	(۱۲۵,۱۹۱)	-۳٪	(۶۴,۰۵۶)	مالیات سال جاری
۴۲٪	۸,۳۱۱,۶۳۸	۳۴٪	۴,۰۲۰,۹۲۸	۴۰٪	۲,۸۲۸,۱۷۱	۴۲٪	۱,۸۰۴,۰۵۰	۲۱٪	۵۱۹,۶۳۷	سود(زیان) خالص
۰٪	۱۰,۲۶۱	۰٪	۴,۹۶۴	۰٪	۳,۴۹۲	۰٪	۲,۲۲۷	۰٪	۶۴۲	سود خالص
۴٪	۸۱۰,۰۰۰	۷٪	۸۱۰,۰۰۰	۱۱٪	۸۱۰,۰۰۰	۱۹٪	۸۱۰,۰۰۰	۳۳٪	۸۱۰,۰۰۰	سرمایه


مفروضات ۱۴۰۲	
۴۰٪	نرخ تورم
۱,۶۸۰,۰۰۰	سیمان-تن
۱,۶۰۰,۰۰۰	کلینکر-تن
۸,۰۷۵,۰۰۰	نرخ سیمان پرتلند-
۹,۵۰۰,۰۰۰	نرخ سیمان پرتلند- کیسه ای (ریال/تن)
۱۲,۶۶۶,۶۶۷	محصولات بتنی
۱۳,۱۹۳,۲۱۱	نرخ فله
۱۵,۰۵۰,۰۰۰	نرخ پاکتی
۱۴,۰۰۰,۰۰۰	نرخ کلینکر
۴۳۰,۰۰۰	نرخ ارز-ریال
۳۵	نرخ دلاری سیمان

صنعت سیمان در ایران

شرکت سیمان شاهرود

کارگزاری خیرگان سهام

 khubregan

 khubregansaham



بررسی شرکت سیمان شاهرود

نرخ سیمان پاکتی										
۱۰,۵۰۰,۰۰۰	۱۰,۰۰۰,۰۰۰	۹,۵۰۰,۰۰۰	۹,۰۰۰,۰۰۰	۸,۵۰۰,۰۰۰	۸,۰۰۰,۰۰۰	۷,۵۰۰,۰۰۰	۷,۰۰۰,۰۰۰	۶,۵۰۰,۰۰۰	۱۰,۲۶۱	مقدار تولید
۷,۷۵۳	۷,۱۲۷	۶,۵۰۱	۵,۸۷۵	۵,۲۴۹	۴,۶۲۳	۳,۹۹۷	۳,۳۷۱	۲,۷۴۵	۱,۳۰۰,۰۰۰	
۸,۱۸۷	۷,۵۴۲	۶,۸۹۷	۶,۲۵۲	۵,۶۰۶	۴,۹۶۱	۴,۳۱۶	۳,۶۷۱	۳,۰۲۵	۱,۳۴۰,۰۰۰	
۸,۶۲۲	۷,۹۵۷	۷,۲۹۳	۶,۶۲۸	۵,۹۶۴	۵,۲۹۹	۴,۶۳۵	۳,۹۷۰	۳,۳۰۶	۱,۳۸۰,۰۰۰	
۹,۰۵۶	۸,۳۷۲	۷,۶۸۹	۷,۰۰۵	۶,۳۲۱	۵,۶۳۷	۴,۹۵۳	۴,۲۷۰	۳,۵۸۶	۱,۴۲۰,۰۰۰	
۹,۴۹۰	۸,۷۸۷	۸,۰۸۴	۷,۳۸۱	۶,۶۷۸	۵,۹۷۵	۵,۲۷۲	۴,۵۶۹	۳,۸۶۶	۱,۴۶۰,۰۰۰	
۹,۹۲۵	۹,۲۰۲	۸,۴۸۰	۷,۷۵۸	۷,۰۳۶	۶,۳۱۳	۵,۵۹۱	۴,۸۶۹	۴,۱۴۶	۱,۵۰۰,۰۰۰	
۱۰,۳۵۹	۹,۶۱۸	۸,۸۷۶	۸,۱۳۴	۷,۳۹۳	۶,۶۵۱	۵,۹۱۰	۵,۱۶۸	۴,۴۲۷	۱,۵۴۰,۰۰۰	
۱۰,۷۹۳	۱۰,۰۳۳	۹,۲۷۲	۸,۵۱۱	۷,۷۵۰	۶,۹۸۹	۶,۲۲۹	۵,۴۶۸	۴,۷۰۷	۱,۵۸۰,۰۰۰	
۱۱,۲۲۸	۱۰,۴۴۸	۹,۶۶۸	۸,۸۸۸	۸,۱۰۷	۷,۳۲۷	۶,۵۴۷	۵,۷۶۷	۴,۹۸۷	۱,۶۲۰,۰۰۰	
۱۱,۶۶۲	۱۰,۸۶۳	۱۰,۰۶۳	۹,۲۶۴	۸,۴۶۵	۷,۶۶۵	۶,۸۶۶	۶,۰۶۷	۵,۲۶۷	۱,۶۶۰,۰۰۰	
۱۲,۰۹۶	۱۱,۲۷۸	۱۰,۴۵۹	۹,۶۴۱	۸,۸۲۲	۸,۰۰۳	۷,۱۸۵	۶,۳۶۶	۵,۵۴۸	۱,۷۰۰,۰۰۰	

صنعت سیمان در ایران
شرکت سیمان شاهرود



بررسی شرکت سیمان شاهرود

درصد تقسیم سود

